



Como o advogado/procurador renomeia documentos no PJe?




- ▶ Ao ser notificado sobre renomeação de documentos, basta que o advogado/procurador preencha, no detalhe do processo, o campo livre ao redor da descrição e clique no ícone Salvar ():

4058300.3714713	03/08/17 14:19	ED - contrarrazões	Alto Ordinatório
4058300.3709504	02/08/17 15:25	Aclaratórios pelos Autores	Declaração
4058300.3709505	02/08/17 15:25	Embargos Declaratórios à sentença	Documento de Comprovação

ED - contrarrazões

Aclaratórios pelos Autores

Embargos Declaratórios à sentença



- ▶ A alteração criará o ícone Histórico do documento (📅) sinalizando que houve alterações:

Embargos de Declaração	 📅 📄 🔒 📋
Documento de Comprovação	📄 🔒 📋

- ▶ Ao clicar no ícone do histórico, o sistema exibirá uma janela que informará os detalhes da alteração:

Histórico do documento renomeado						
Item	Situação anterior	Situação atual	Alteração	Usuário	Papel	Localização
Descrição do documento	Aclaratórios pelos Autores	Aclaratórios pelos Autores 1	08/09/2017 18:08		Advogado	

Foram encontrados: 1 resultados

- ▶ O usuário poderá marcar o checkbox em destaque para filtrar somente os documentos que estão liberados para alteração.

Identificador	Assinatura	Descrição	Tipo de documento	Documentos ícones
4058308.2898455	05/09/17 10:51	Décima da União	Cota	
4058308.3749403	14/09/17 10:02	UNIÃO - IMPUGNAÇÃO A ED	Contrarrazões	
4058308.3714757	03/08/17 14:28	intimação	Expediente	
4058308.3714713	03/09/17 14:18	ED - contrarrazões	Ato Ordinatório	
4058308.3709504	02/09/17 15:25	Aclaratórios pelos Autores	Embargo de Declaração	
4058308.3709505	02/09/17 15:25	Embargos Declaratórios à sentença	Documento de Comprovação	

Foram encontrados: 6 resultados