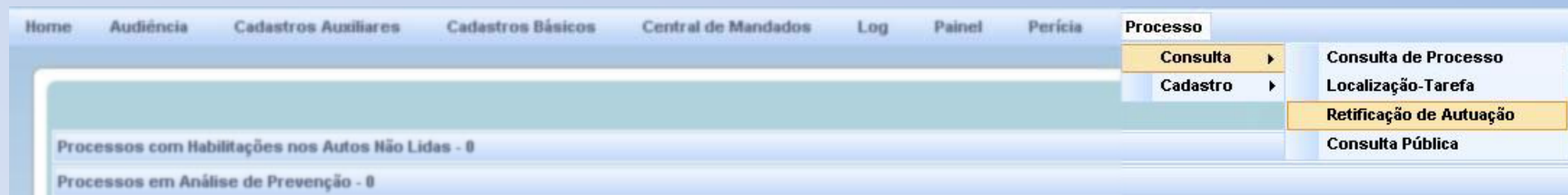


Como incluir advogado na autuação?

De acordo com os atos nº 112/2010 e 276/2010, da Presidência do Tribunal Regional Federal da 5ª Região, a contestação terá que ser por meio eletrônico.

O servidor procederá à Retificação da Autuação do processo, para incluir o Advogado no polo correspondente, desde que o Advogado tenha se cadastrado previamente no PJe, através do menu abaixo:



Após selecionar o menu “Retificação de Autuação”, a tela abaixo será exibida. É necessário o preenchimento de, pelo menos, um dos campos apontados pelas setas.

Retificação de Autuação

Pesquisa

Número do Processo

Nome da Parte


CPF

CHPJ

Consulta Nova Consulta

Processos

Número do Processo	Data Autuação	Classe Judicial	Polo Ativo	Polo Passivo
Foram encontrados: 0 resultados				



Para associar o Advogado ao processo, clique em  **Parte** do polo correspondente.







Retificação de Autuação

Informativo

Dados Iniciais Assuntos **Partes** Características do Processo Prioridade em Processo Dados Específicos da Classe Associados Processo



Polo Ativo



 **Parte**  Procurador/Terceiro Vinculado

Participante	Tipo de Participação
	IMPETRANTE
	IMPETRANTE
	IMPETRANTE
	ADVOGADO
	IMPETRANTE
	IMPETRANTE

Foram encontrados: 6 resultados



Polo Passivo

 **Parte**  Procurador/Terceiro Vinculado

Participante	Tipo de Participação
	IMPETRADO
	REPRESENTANTE

Foram encontrados: 2 resultados

Outros Participantes

 Participante  Procurador/Terceiro Vinculado

Participante	Tipo de Participação
--------------	----------------------

Foram encontrados: 0 resultados

Inverter Polo Duplicar

Selecione o tipo de parte “**Advogado**” e preencha os campos necessários.

Associar parte ao processo

Tipo da Parte: ADVOGADO

1º Passo -> Pr

Tipo de pessoa:

- Física

Brasileiro?

- Sim
- Não

Não possui CPF:

CPF: *

Pesquisar

Canais de Atendimento para Suporte ao PJe

Estes canais devem ser utilizados apenas para sugestões, dúvidas ou problemas quanto à operação do sistema. Por favor, não utilize para dúvidas de natureza processual, nem para enviar documentos para algum processo eletrônico, os quais serão desconsiderados.

Utilize o e-mail trf5pje@infox.com.br, encaminhando a descrição detalhada da sugestão, da dúvida ou do problema.

Obs.: Esse endereço de e-mail está protegido contra spambots. O JavaScript deve ser habilitado para que se consiga visualizá-lo.

Entre em contato também pelos telefones do Suporte Pje (INFOX) (81) 3425.9241 ou (81) 3425.9237.