

MANUAL DO

PJE-MOBILE

1º e 2º Graus

MÓDULO 1 – Atualização do PJE-MOBILE



TRF5

Tribunal Regional Federal

Sumário

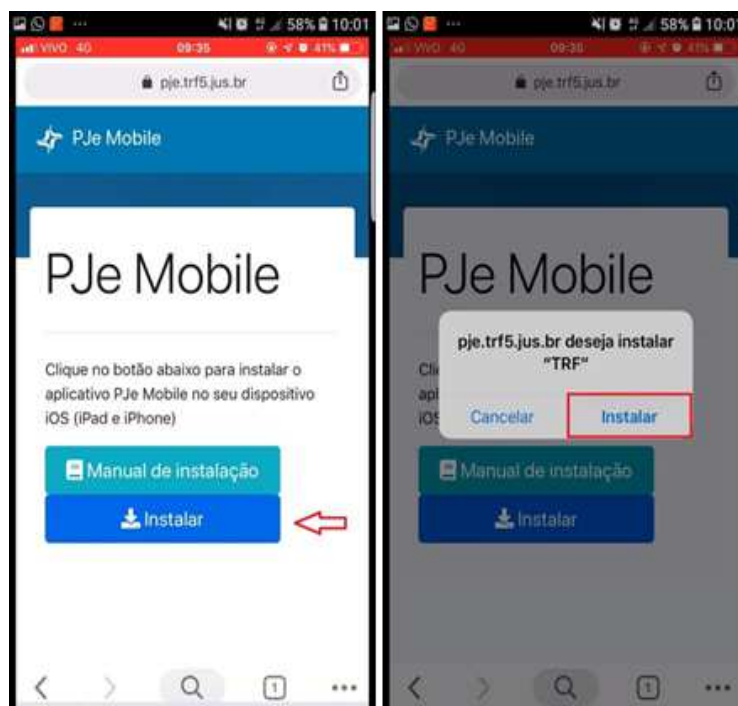
1 Atualização Versão IOS.....	3
1.1 Realizar download.....	4
2 Atualização Versão Android.....	4
2.1 Obtendo a versão mais recente.....	5

1 Atualização Versão IOS

1º Passo: utilize o navegador de internet do iphone ou ipad e acesse o endereço https://pje.trf5.jus.br/pje_mobile



2º Passo: após acessar o endereço, será preciso instalar novamente o aplicativo PJe-Mobile clicando no botão ***“Instalar”***. Aparecerá uma mensagem para confirmar a instalação.



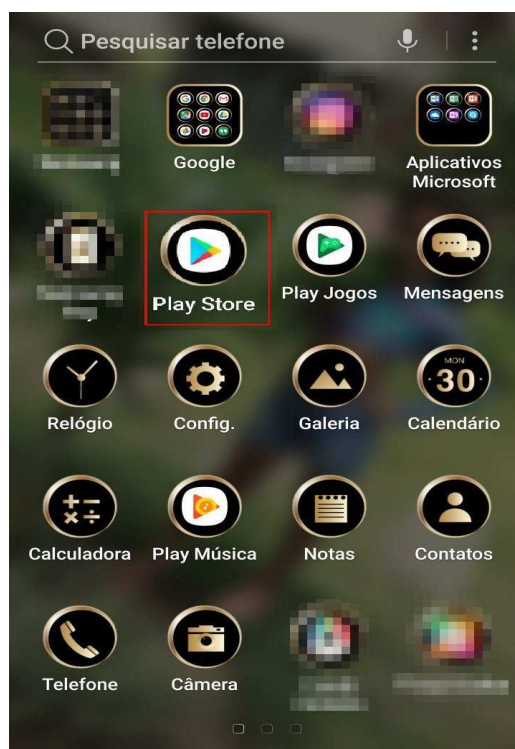
1.1 Realizar download.

Aguarde o aplicativo PJe-Mobile ser baixado e instalado no Iphone ou Ipad.



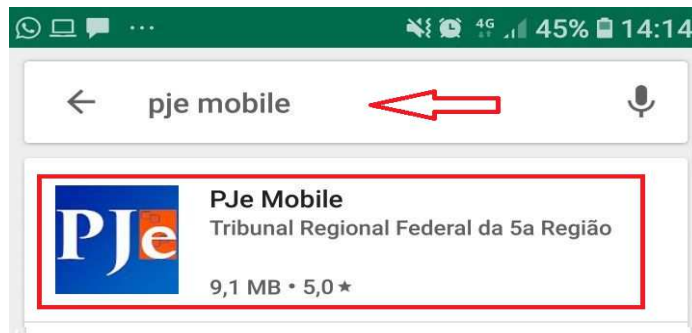
2 Atualização Versão Android

1º Passo: clique no app "Play Store" para acessar a loja de aplicativos do smartphone ou tablet Android.



2.1 Obtendo a versão mais recente.

1º Passo: localize o aplicativo na loja pesquisando pelo PJe Mobile na barra de pesquisa e, após o aplicativo ser listado, basta clicar nele para abrir a página do app.



2º Passo: atualize para a nova versão clicando no botão “Atualizar”. Após o download terminar, o app estará atualizado na versão mais recente.

