

**TRIBUNAL REGIONAL FEDERAL DA 5ª REGIÃO
CORREGEDORIA-REGIONAL**

MOVIMENTAÇÃO PROCESSUAL DAS TURMAS RECURSAIS (JEF's) 5ª REGIÃO NOS ÚLTIMOS 06 ANOS
2008 a 2013

- PLAN 1** - TOTAL DE PROCESSOS DISTRIBUÍDOS, JULGADOS, ARQUIVADOS e EM TRAMITAÇÃO NA 5ª REGIÃO NO PERÍODO DE 2008 a 2013, e VARIAÇÃO PERCENTUAL NOS ÚLTIMOS 02 ANOS (2011/2013).
- PLAN 2** - TOTAL DE PROCESSOS DISTRIBUÍDOS, JULGADOS, ARQUIVADOS e EM TRAMITAÇÃO NA 5ª REGIÃO NO PERÍODO DE 2008 a 2013, e VARIAÇÃO PERCENTUAL NOS ÚLTIMOS 05 ANOS (2008/2012).
- PLAN 3** - TOTAL DE PROCESSOS DISTRIBUÍDOS, JULGADOS, ARQUIVADOS e EM TRAMITAÇÃO NA 5ª REGIÃO POR SEÇÃO JUDICIÁRIA NO PERÍODO DE 2008 a 2013, e VARIAÇÃO PERCENTUAL NOS ÚLTIMOS 02 ANOS (2011/2013).
- PLAN 4** - TOTAL DE PROCESSOS DISTRIBUÍDOS, JULGADOS, ARQUIVADOS e EM TRAMITAÇÃO NA 5ª REGIÃO POR SEÇÃO JUDICIÁRIA NO PERÍODO DE 2008 a 2013, e VARIAÇÃO PERCENTUAL NOS ÚLTIMOS 05 ANOS (2008/2012).
- PLAN 5** - TOTAL DE PROCESSOS DISTRIBUÍDOS, JULGADOS, ARQUIVADOS e EM TRAMITAÇÃO NA 5ª REGIÃO POR SEÇÃO JUDICIÁRIA E RELATORIAS NO PERÍODO DE 2008 a 2013.
- PLAN 6** - TOTAL DE PROCESSOS DISTRIBUÍDOS, JULGADOS, ARQUIVADOS e EM TRAMITAÇÃO NA 5ª REGIÃO POR ANO - 2008 a 2013, SEÇÃO JUDICIÁRIA E RELATORIAS.
- PLAN 7** - RESUMO -TOTAL DE PROCESSOS DISTRIBUÍDOS, JULGADOS, ARQUIVADOS e EM TRAMITAÇÃO POR SEÇÃO JUDICIÁRIA NO PERÍODO DE 2008 a 2013.
- PLAN 8** - GRÁFICO -TOTAL DE PROCESSOS DISTRIBUÍDOS NA 5ª REGIÃO POR SEÇÃO JUDICIÁRIA E POR ANO, NO PERÍODO DE 2008 a 2013.
- PLAN 9** - GRÁFICO -TOTAL DE PROCESSOS JULGADOS NA 5ª REGIÃO POR SEÇÃO JUDICIÁRIA E POR ANO, NO PERÍODO DE 2008 a 2013.
- PLAN 10** - GRÁFICO -TOTAL DE PROCESSOS ARQUIVADOS NA 5ª REGIÃO POR SEÇÃO JUDICIÁRIA E POR ANO, NO PERÍODO DE 2008 a 2013.
- PLAN 11** - GRÁFICO -TOTAL DE PROCESSOS EM TRAMITAÇÃO NA 5ª REGIÃO POR SEÇÃO JUDICIÁRIA E POR ANO, NO PERÍODO DE 2008 a 2013.

**TRIBUNAL REGIONAL FEDERAL DA 5ª REGIÃO
CORREGEDORIA - REGIONAL**

TURMAS RECURSAIS

**PROCESSOS DISTRIBUÍDOS, JULGADOS, ARQUIVADOS E EM TRAMITAÇÃO- 2008 a 2013
TOTAL NA 5ª REGIÃO e VARIAÇÃO PERCENTUAL NOS ÚLTIMOS 2 ANOS**

DISTRIBUÍDOS - TOTAL 5ª REGIÃO					
2008	2009	2010	2011	2012	2013
60.193	61.655	67.802	73.389	79.119	84.389

VARIAÇÃO - ÚLTIMOS 2 ANOS - 2011/2013			
QUANTIDADE		PERCENTUAL	
11.000		14,99	

JULGADOS - TOTAL 5ª REGIÃO					
2008	2009	2010	2011	2012	2013
51.506	67.400	50.334	72.419	54.916	129.670

VARIAÇÃO - ÚLTIMOS 2 ANOS - 2011/2013			
QUANTIDADE		PERCENTUAL	
57.251		79,06	

ARQUIVADOS - TOTAL 5ª REGIÃO					
2008	2009	2010	2011	2012	2013
986	1.593	978	909	1.848	1.253

VARIAÇÃO - ÚLTIMOS 2 ANOS - 2011/2013			
QUANTIDADE		PERCENTUAL	
344		37,84	

EM TRAMITAÇÃO - TOTAL 5ª REGIÃO					
2008	2009	2010	2011	2012	2013
74.694	79.137	101.177	121.659	144.418	132.960

VARIAÇÃO - ÚLTIMOS 2 ANOS - 2011/2013			
QUANTIDADE		PERCENTUAL	
11.301		9,29	

**TRIBUNAL REGIONAL FEDERAL DA 5ª REGIÃO
CORREGEDORIA - REGIONAL**

TURMAS RECURSAIS

**PROCESSOS DISTRIBUÍDOS, JULGADOS, ARQUIVADOS E EM TRAMITAÇÃO- 2008 a 2013
TOTAL NA 5ª REGIÃO e VARIAÇÃO PERCENTUAL NOS ÚLTIMOS 5 ANOS**

DISTRIBUÍDOS - TOTAL 5ª REGIÃO					
2008	2009	2010	2011	2012	2013
60.193	61.655	67.802	73.389	79.119	84.389

VARIAÇÃO - ÚLTIMOS 5 ANOS - 2008/2012			
QUANTIDADE		PERCENTUAL	
18.926		31,44	

JULGADOS - TOTAL 5ª REGIÃO					
2008	2009	2010	2011	2012	2013
51.506	67.400	50.334	72.419	54.916	129.670

VARIAÇÃO - ÚLTIMOS 5 ANOS - 2008/2012			
QUANTIDADE		PERCENTUAL	
3.410		6,62	

ARQUIVADOS - TOTAL 5ª REGIÃO					
2008	2009	2010	2011	2012	2013
986	1.593	978	909	1.848	1.253

VARIAÇÃO - ÚLTIMOS 5 ANOS - 2008/2012			
QUANTIDADE		PERCENTUAL	
862		87,42	

EM TRAMITAÇÃO - TOTAL 5ª REGIÃO					
2008	2009	2010	2011	2012	2013
74.694	79.137	101.177	121.659	144.418	132.960

VARIAÇÃO - ÚLTIMOS 5 ANOS - 2008/2012			
QUANTIDADE		PERCENTUAL	
69.724		93,35	

TRIBUNAL REGIONAL FEDERAL DA 5ª REGIÃO
CORREGEDORIA - REGIONAL

TURMAS RECURSAIS

PROCESSOS DISTRIBUÍDOS, JULGADOS, ARQUIVADOS E EM TRAMITAÇÃO NA 5ª REGIÃO - 2008 a 2013

POR SEÇÃO JUDICIÁRIA e VARIAÇÃO PERCENTUAL NOS ÚLTIMOS 02 ANOS - 2011/2013

DISTRIBUÍDOS						
SEÇÕES	2008	2009	2010	2011	2012	2013
AL	7.413	6.495	6.807	5.945	6.112	7.047
CE	17.124	16.931	18.514	24.706	27.029	26.102
PB	6.967	8.951	12.141	11.633	11.852	12.790
PE	18.967	20.332	20.431	16.887	15.109	17.846
RN	6.348	5.663	7.169	11.503	15.027	15.268
SE	3.374	3.283	2.740	2.715	3.990	5.336
TOTAL 5ª REGIÃO	60.193	61.655	67.802	73.389	79.119	84.389

VARIAÇÃO - ÚLTIMOS 2 ANOS - 2011/2013			
SEÇÕES	QUANTIDADE	PERCENTUAL	
AL	1.102	18,54	
CE	1.396	5,65	
PB	1.157	9,95	
PE	959	5,68	
RN	3.765	32,73	
SE	2.621	96,54	
TOTAL 5ª REGIÃO	11.000	14,99	

JULGADOS						
SEÇÕES	2008	2009	2010	2011	2012	2013
AL	4.167	9.781	6.584	11.597	5.503	7.494
CE	17.870	13.751	14.760	12.489	11.690	39.903
PB	4.330	4.584	5.450	13.390	8.413	23.748
PE	16.503	18.056	13.601	23.772	16.185	22.888
RN	4.731	17.881	6.874	8.487	9.517	30.239
SE	3.905	3.347	3.065	2.684	3.608	5.398
TOTAL 5ª REGIÃO	51.506	67.400	50.334	72.419	54.916	129.670

VARIAÇÃO - ÚLTIMOS 2 ANOS - 2011/2013			
SEÇÕES	QUANTIDADE	PERCENTUAL	
AL	-4.103	-35,38	
CE	27.414	219,51	
PB	10.358	77,36	
PE	-884	-3,72	
RN	21.752	256,30	
SE	2.714	101,12	
TOTAL 5ª REGIÃO	57.251	79,06	

ARQUIVADOS						
SEÇÕES	2008	2009	2010	2011	2012	2013
AL	31	57	17	102	142	32
CE	176	696	457	168	385	143
PB	260	434	210	236	498	350
PE	323	142	155	188	188	364
RN	23	167	63	91	356	154
SE	173	97	76	124	279	210
TOTAL 5ª REGIÃO	986	1.593	978	909	1.848	1.253

VARIAÇÃO - ÚLTIMOS 2 ANOS - 2011/2013			
SEÇÕES	QUANTIDADE	PERCENTUAL	
AL	-70	-68,63	
CE	-25	-14,88	
PB	114	48,31	
PE	176	93,62	
RN	63	69,23	
SE	86	69,35	
TOTAL 5ª REGIÃO	344	37,84	

EM TRAMITAÇÃO						
SEÇÕES	2008	2009	2010	2011	2012	2013
AL	10.468	9.978	13.017	10.596	10.927	11.634
CE	22.759	24.047	21.645	30.074	41.131	40.223
PB	8.158	12.956	20.305	23.612	27.070	20.572
PE	15.566	24.970	36.962	41.227	38.315	38.295
RN	16.239	5.910	7.827	14.561	24.772	19.308
SE	1.504	1.276	1.421	1.589	2.203	2.928
TOTAL 5ª REGIÃO	74.694	79.137	101.177	121.659	144.418	132.960

VARIAÇÃO - ÚLTIMOS 2 ANOS - 2011/2013			
SEÇÕES	QUANTIDADE	PERCENTUAL	
AL	1.038	9,80	
CE	10.149	33,75	
PB	-3.040	-12,87	
PE	-2.932	-7,11	
RN	4.747	32,60	
SE	1.339	84,27	
TOTAL 5ª REGIÃO	11.301	9,29	

TRIBUNAL REGIONAL FEDERAL DA 5ª REGIÃO
CORREGEDORIA - REGIONAL

TURMAS RECURSAIS

PROCESSOS DISTRIBUÍDOS, JULGADOS, ARQUIVADOS E EM TRAMITAÇÃO NA 5ª REGIÃO - 2008 a 2013

POR SEÇÃO JUDICIÁRIA e VARIAÇÃO PERCENTUAL NOS ÚLTIMOS 05 ANOS - 2008/2012

DISTRIBUÍDOS						
SEÇÕES	2008	2009	2010	2011	2012	2013
AL	7.413	6.495	6.807	5.945	6.112	7.047
CE	17.124	16.931	18.514	24.706	27.029	26.102
PB	6.967	8.951	12.141	11.633	11.852	12.790
PE	18.967	20.332	20.431	16.887	15.109	17.846
RN	6.348	5.663	7.169	11.503	15.027	15.268
SE	3.374	3.283	2.740	2.715	3.990	5.336
TOTAL 5ª REGIÃO	60.193	61.655	67.802	73.389	79.119	84.389

VARIAÇÃO - ÚLTIMOS 5 ANOS - 2008/2012			
SEÇÕES	QUANTIDADE	PERCENTUAL	
AL	-1.301		-17,55
CE	9.905		57,84
PB	4.885		70,12
PE	-3.858		-20,34
RN	8.679		136,72
SE	616		18,26
TOTAL 5ª REGIÃO	18.926		31,44

JULGADOS						
SEÇÕES	2008	2009	2010	2011	2012	2013
AL	4.167	9.781	6.584	11.597	5.503	7.494
CE	17.870	13.751	14.760	12.489	11.690	39.903
PB	4.330	4.584	5.450	13.390	8.413	23.748
PE	16.503	18.056	13.601	23.772	16.185	22.888
RN	4.731	17.881	6.874	8.487	9.517	30.239
SE	3.905	3.347	3.065	2.684	3.608	5.398
TOTAL 5ª REGIÃO	51.506	67.400	50.334	72.419	54.916	129.670

VARIAÇÃO - ÚLTIMOS 5 ANOS - 2008/2012			
SEÇÕES	QUANTIDADE	PERCENTUAL	
AL	1.336		32,06
CE	-6.180		-34,58
PB	4.083		94,30
PE	-318		-1,93
RN	4.786		101,16
SE	-297		-7,61
TOTAL 5ª REGIÃO	3.410		6,62

ARQUIVADOS						
SEÇÕES	2008	2009	2010	2011	2012	2013
AL	31	57	17	102	142	32
CE	176	696	457	168	385	143
PB	260	434	210	236	498	350
PE	323	142	155	188	188	364
RN	23	167	63	91	356	154
SE	173	97	76	124	279	210
TOTAL 5ª REGIÃO	986	1.593	978	909	1.848	1.253

VARIAÇÃO - ÚLTIMOS 5 ANOS - 2008/2012			
SEÇÕES	QUANTIDADE	PERCENTUAL	
AL	111		358,06
CE	209		118,75
PB	238		91,54
PE	-135		-41,80
RN	333		1.447,83
SE	106		61,27
TOTAL 5ª REGIÃO	862		87,42

EM TRAMITAÇÃO						
SEÇÕES	2008	2009	2010	2011	2012	2013
AL	10.468	9.978	13.017	10.596	10.927	11.634
CE	22.759	24.047	21.645	30.074	41.131	40.223
PB	8.158	12.956	20.305	23.612	27.070	20.572
PE	15.566	24.970	36.962	41.227	38.315	38.295
RN	16.239	5.910	7.827	14.561	24.772	19.308
SE	1.504	1.276	1.421	1.589	2.203	2.928
TOTAL 5ª REGIÃO	74.694	79.137	101.177	121.659	144.418	132.960

VARIAÇÃO - ÚLTIMOS 5 ANOS - 2008/2012			
SEÇÕES	QUANTIDADE	PERCENTUAL	
AL	459		4,38
CE	18.372		80,72
PB	18.912		231,82
PE	22.749		146,15
RN	8.533		52,55
SE	699		46,48
TOTAL 5ª REGIÃO	69.724		93,35

TRIBUNAL REGIONAL FEDERAL DA 5ª REGIÃO
CORREGEDORIA - REGIONAL

TURMAS RECURSAIS - PROCESSOS DISTRIBUÍDOS, JULGADOS, ARQUIVADOS E EM TRAMITAÇÃO NA 5ª REGIÃO - 2008 a 2013
POR SEÇÃO JUDICIÁRIA e RELATORIAS

ALAGOAS							ALAGOAS							ALAGOAS							ALAGOAS							ALAGOAS							ALAGOAS																
2008							2009							2010							2011							2012							2013																
RELAT	DIST	JULG				ARQ	TRAM	RELAT	DIST	JULG				ARQ	TRAM	RELAT	DIST	JULG				ARQ	TRAM	RELAT	DIST	JULG				ARQ	TRAM	RELAT	DIST	JULG				ARQ	TRAM												
		ACOR	EI	ED	DI				ACOR	EI	ED	DI	ARQ	TRAM			ACOR	EI	ED	DI	ARQ	TRAM			ACOR	EI	ED	DI	ARQ	TRAM			ACOR	EI	ED	DI	ARQ	TRAM													
1ª	2.076	1.453	0	0	2	9	3.744	1ª	2.166	3.331	0	0	0	17	3.947	1ª	2.270	2.361	0	0	0	7	5.393	1ª	1.978	4.432	0	0	2	34	4.472	1ª	2.031	2.102	0	0	1	39	5.141	1ª	3.675	3.615	0	0	4	15	5.728				
2ª	2.660	2.118	0	0	1	16	3.922	2ª	2.165	3.420	0	0	0	21	4.025	2ª	2.266	2.706	0	0	0	6	5.105	2ª	1.985	4.182	0	0	2	31	4.793	2ª	2.038	2.132	0	0	0	50	5.777	2ª	2.038	3.879	0	0	2	17	5.896				
3ª	2.677	591	0	0	2	6	2.802	3ª	2.164	3.030	0	0	0	19	2.006	3ª	2.271	1.517	0	0	0	4	2.519	3ª	1.982	2.979	0	0	0	37	1.331	3ª	2.043	1.267	0	0	1	53	9	3ª	2.043	0	0	0	0	0	10	1.134			
Total	7.413	4.162	0	0	5	31	10.468	Total	6.495	9.781	0	0	0	57	9.978	Total	6.807	6.584	0	0	0	17	13.017	Total	5.945	11.593	0	0	4	102	10.596	Total	6.112	5.501	0	0	2	142	10.927	Total	7.047	7.494	0	0	6	32	11.634				
		4.167									9.781									6.584									11.597									5.503									7.500				

Legenda: DIST = Distribuídos / ACOR = Acórdão / EI = Embargos Infringentes / ED = Embargos Declaratórios / DI = Decisões Interlocutórias / ARQ = Arquivados / TRAM = Em Tramitação

**TRIBUNAL REGIONAL FEDERAL DA 5ª REGIÃO
CORREGEDORIA - REGIONAL**

TURMAS RECURSAIS

PROCESSOS DISTRIBUÍDOS, JULGADOS, ARQUIVADOS E EM TRAMITAÇÃO NA 5ª REGIÃO - 2008 a 2013

RESUMO DA 5ª REGIÃO - TOTAIS GERAIS POR SEÇÕES JUDICIÁRIAS

	DISTRIBUÍDOS					
SEÇÕES	2008	2009	2010	2011	2012	2013
AL	7.413	6.495	6.807	5.945	6.112	7.047
CE	17.124	16.931	18.514	24.706	27.029	26.102
PB	6.967	8.951	12.141	11.633	11.852	12.790
PE	18.967	20.332	20.431	16.887	15.109	17.846
RN	6.348	5.663	7.169	11.503	15.027	15.268
SE	3.374	3.283	2.740	2.715	3.990	5.336
TOTAL	60.193	61.655	67.802	73.389	79.119	84.389

	ARQUIVADOS					
SEÇÕES	2008	2009	2010	2011	2012	2013
AL	31	57	17	102	142	32
CE	176	696	457	168	385	143
PB	260	434	210	236	498	350
PE	323	142	155	188	188	364
RN	23	167	63	91	356	154
SE	173	97	76	124	279	210
TOTAL	986	1.593	978	909	1.848	1.253

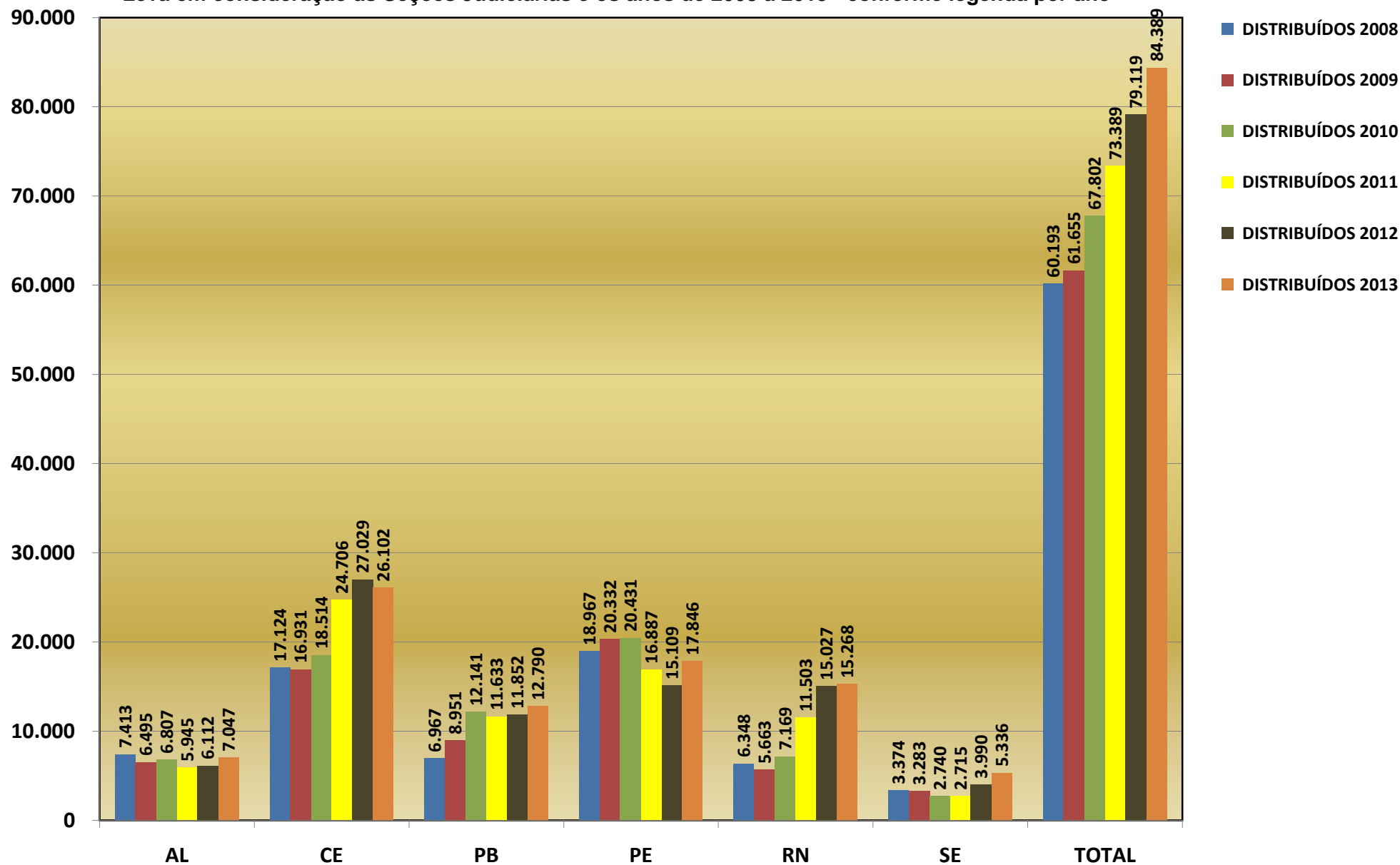
	JULGADOS					
SEÇÕES	2008	2009	2010	2011	2012	2013
AL	4.162	9.781	6.584	11.593	5.501	7.494
CE	14.783	9.782	14.180	12.443	11.175	39.903
PB	4.031	4.488	5.440	13.387	8.408	23.748
PE	16.456	18.011	13.543	23.760	16.177	22.888
RN	4.684	17.866	6.870	8.487	9.512	30.239
SE	3.896	3.344	3.063	2.683	3.607	5.398
TOTAL	48.012	63.272	49.680	72.353	54.380	129.670

	EM TRAMITAÇÃO					
SEÇÕES	2008	2009	2010	2011	2012	2013
AL	10.468	9.978	13.017	10.596	10.927	11.634
CE	22.759	24.047	21.645	30.074	41.131	40.223
PB	8.158	12.956	20.305	23.612	27.070	20.572
PE	15.566	24.970	36.962	41.227	38.315	38.295
RN	16.239	5.910	7.827	14.561	24.772	19.308
SE	1.504	1.276	1.421	1.589	2.203	2.928
TOTAL	74.694	79.137	101.177	121.659	144.418	132.960

	DISTRIBUÍDOS					
	2008	2009	2010	2011	2012	2013
AL	7.413	6.495	6.807	5.945	6.112	7.047
CE	17.124	16.931	18.514	24.706	27.029	26.102
PB	6.967	8.951	12.141	11.633	11.852	12.790
PE	18.967	20.332	20.431	16.887	15.109	17.846
RN	6.348	5.663	7.169	11.503	15.027	15.268
SE	3.374	3.283	2.740	2.715	3.990	5.336
TOTAL	60.193	61.655	67.802	73.389	79.119	84.389

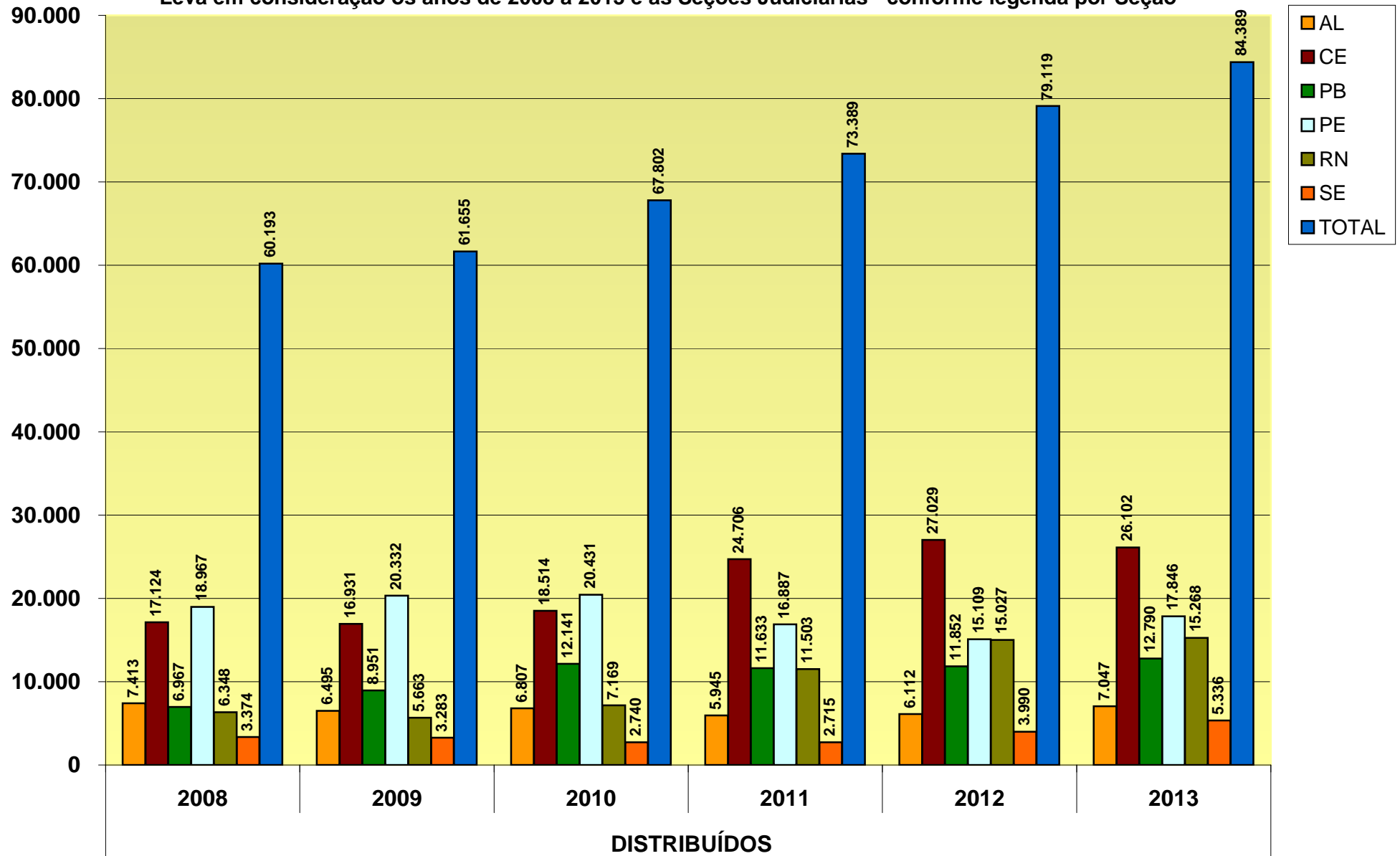
TURMAS RECURSAIS PROCESSOS DISTRIBUÍDOS - 2008 a 2013 - 5ª REGIÃO

Leva em consideração as Seções Judiciárias e os anos de 2008 a 2013 - conforme legenda por ano



TURMAS RECURSAIS PROCESSOS DISTRIBUÍDOS - 2008 a 2013 - 5ª REGIÃO

Leva em consideração os anos de 2008 a 2013 e as Seções Judiciárias - conforme legenda por Seção

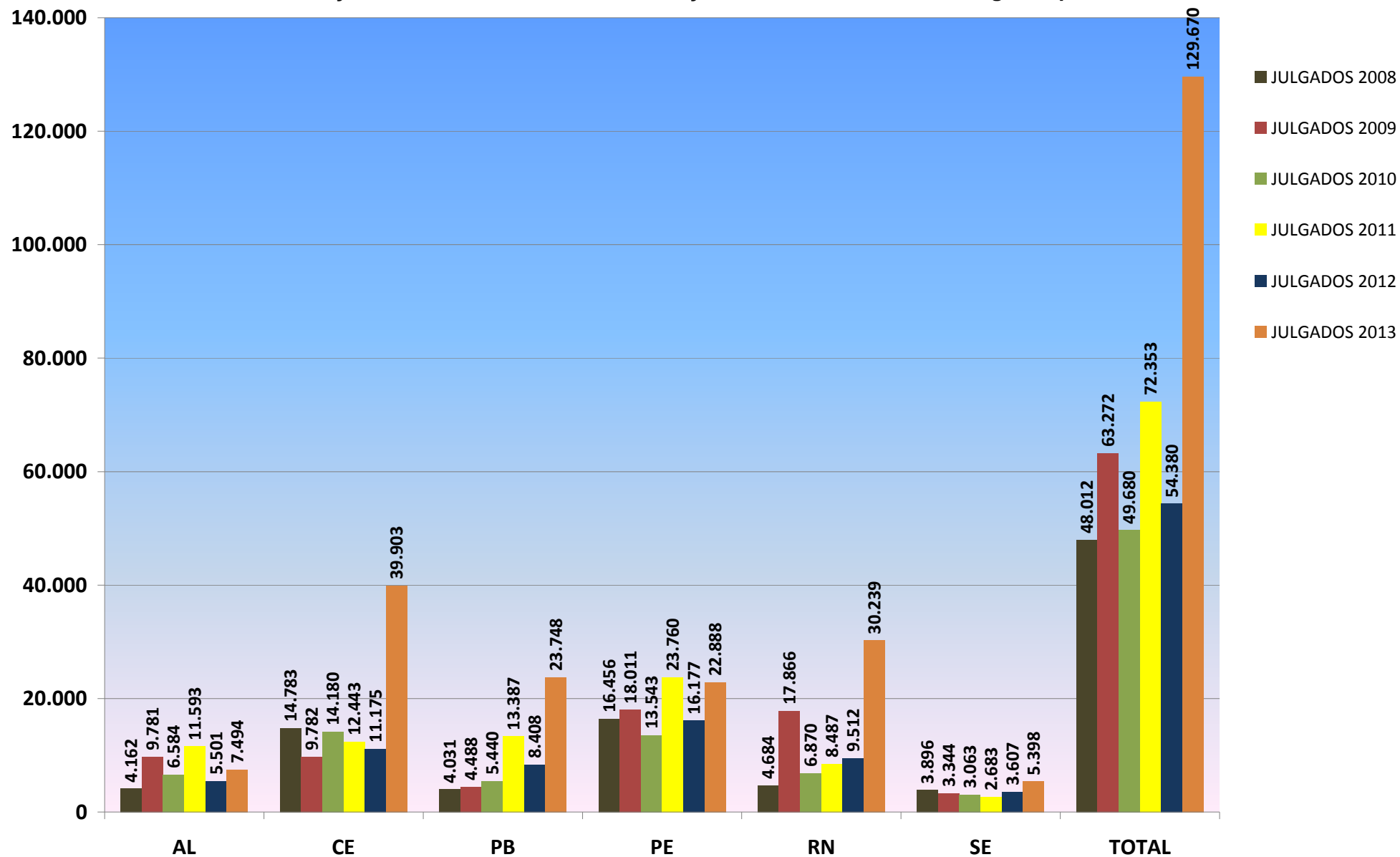


	JULGADOS					
	2008	2009	2010	2011	2012	2013
AL	4.162	9.781	6.584	11.593	5.501	7.494
CE	14.783	9.782	14.180	12.443	11.175	39.903
PB	4.031	4.488	5.440	13.387	8.408	23.748
PE	16.456	18.011	13.543	23.760	16.177	22.888
RN	4.684	17.866	6.870	8.487	9.512	30.239
SE	3.896	3.344	3.063	2.683	3.607	5.398
TOTAL	48.012	63.272	49.680	72.353	54.380	129.670

TURMAS RECURSAIS

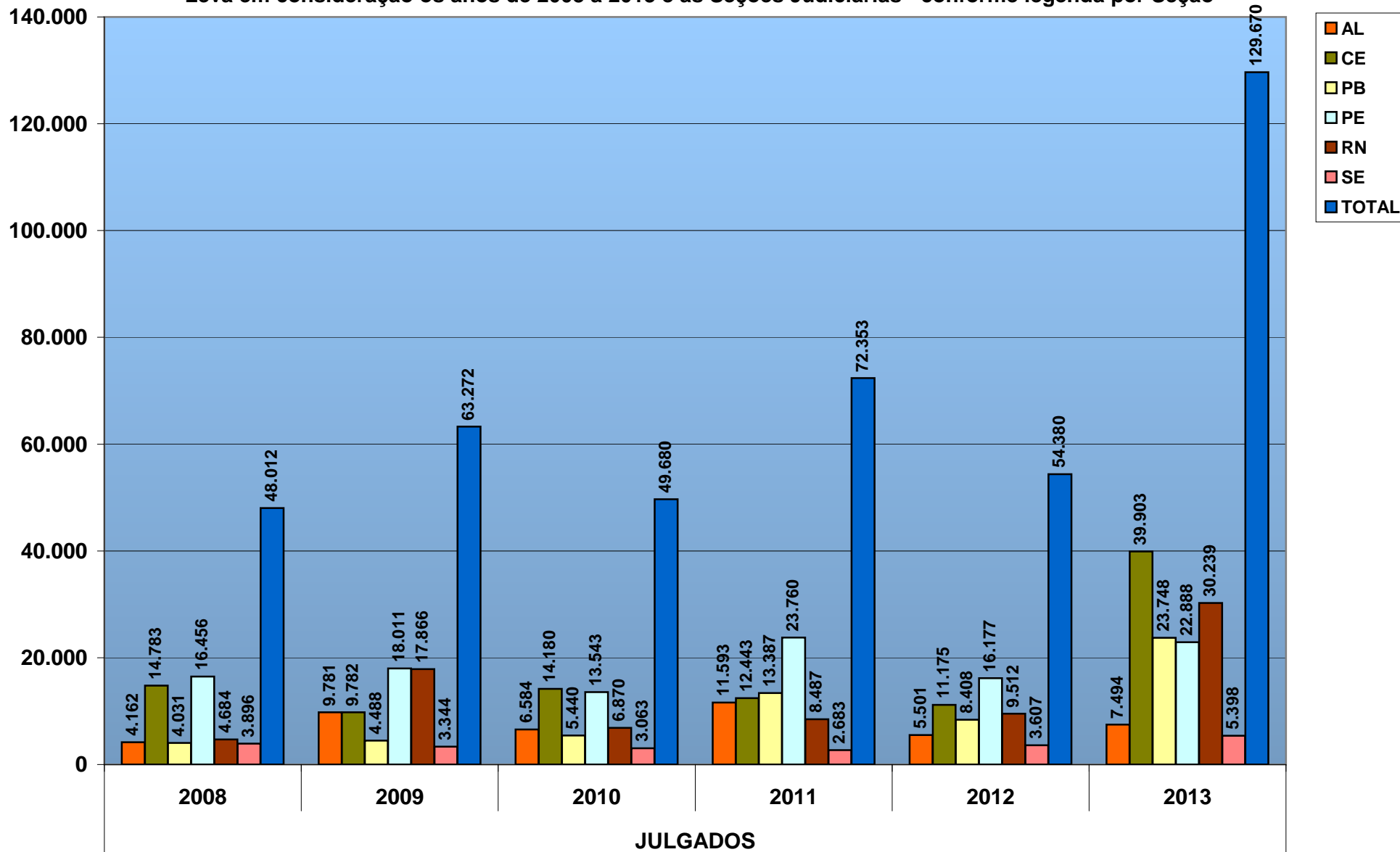
PROCESSOS JULGADOS - 2008 A 2013 - 5ª REGIÃO

Leva em consideração os anos de 2008 a 2013 e as Seções Judiciárias - conforme legenda por ano



TURMAS RECURSAIS PROCESSOS JULGADOS - 2008 A 2013 - 5ª REGIÃO

Leva em consideração os anos de 2008 a 2013 e as Seções Judiciárias - conforme legenda por Seção

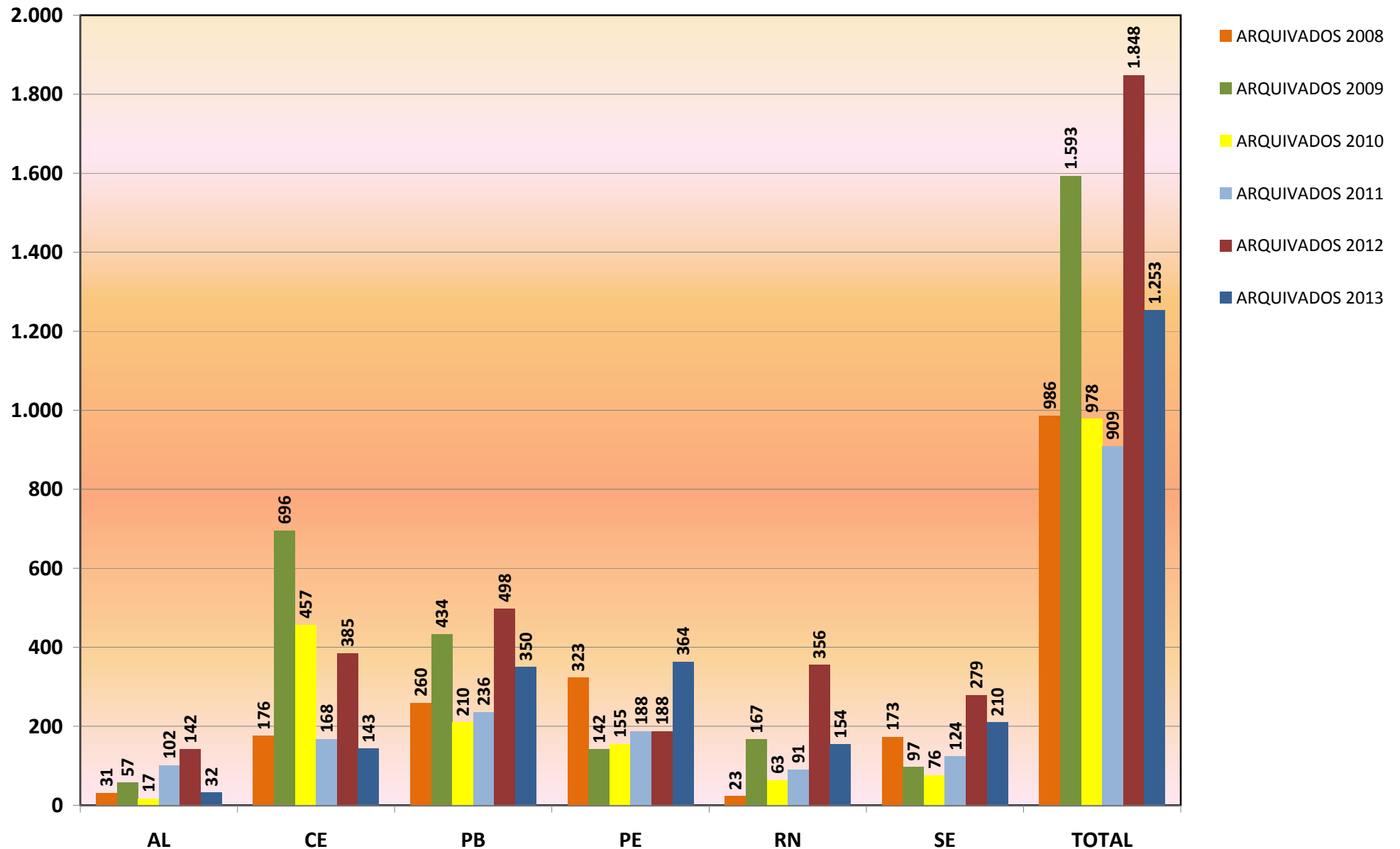


	ARQUIVADOS					
	2008	2009	2010	2011	2012	2013
AL	31	57	17	102	142	32
CE	176	696	457	168	385	143
PB	260	434	210	236	498	350
PE	323	142	155	188	188	364
RN	23	167	63	91	356	154
SE	173	97	76	124	279	210
TOTAL	986	1.593	978	909	1.848	1.253

TURMAS RECURSAIS

PROCESSOS ARQUIVADOS - 2008 a 2013 - 5ª REGIÃO

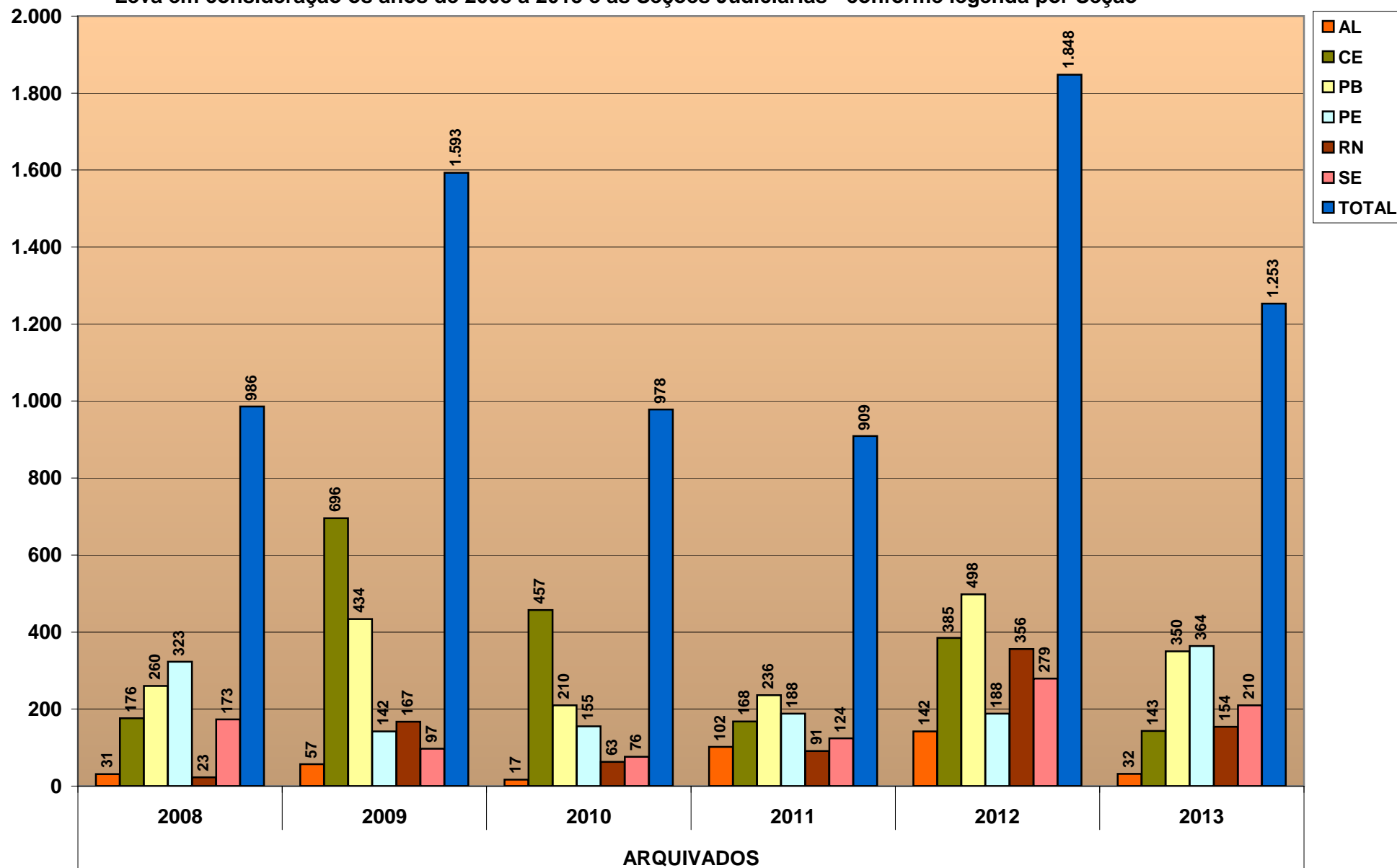
Leva em consideração as Seções Judiciárias e os anos de 2008 a 2013 - conforme legenda por ano



TURMAS RECURSAIS

PROCESSOS ARQUIVADOS - 2008 A 2013 - 5ª REGIÃO

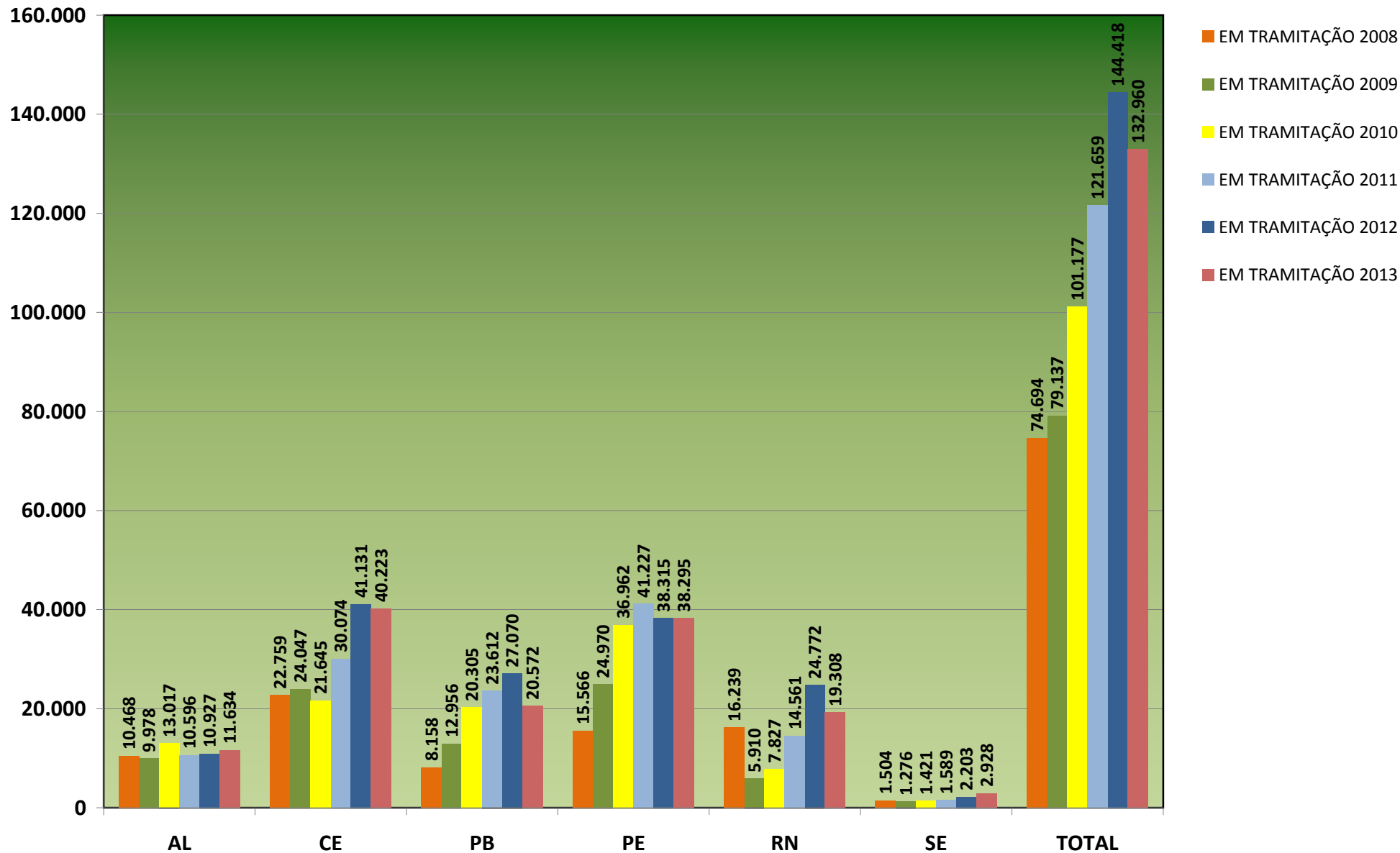
Leva em consideração os anos de 2008 a 2013 e as Seções Judiciárias - conforme legenda por Seção



	EM TRAMITAÇÃO					
	2008	2009	2010	2011	2012	2013
AL	10.468	9.978	13.017	10.596	10.927	11.634
CE	22.759	24.047	21.645	30.074	41.131	40.223
PB	8.158	12.956	20.305	23.612	27.070	20.572
PE	15.566	24.970	36.962	41.227	38.315	38.295
RN	16.239	5.910	7.827	14.561	24.772	19.308
SE	1.504	1.276	1.421	1.589	2.203	2.928
TOTAL	74.694	79.137	101.177	121.659	144.418	132.960

TURMAS RECURSAIS PROCESSOS EM TRAMITAÇÃO - 2008 a 2013 - 5ª REGIÃO

Leva em consideração as Seções Judiciárias e os anos de 2008 a 2013 - conforme legenda por ano



TURMAS RECURSAIS PROCESSOS EM TRAMITAÇÃO - 2008 A 2013 - 5ª REGIÃO

Leva em consideração os anos de 2008 a 2013 e as Seções Judiciárias - conforme legenda por Seção

